

백석문화대학교 사이버캠퍼스 접속 및 이용 안내

1. 백석문화대학교 홈페이지 접속 <https://www.bscu.ac.kr>



2. 포털시스템에서 로그인 후 비밀번호 변경



※ 최초로그인 후 패스워드 변경이 이루어진 후 사용 가능합니다.

3. 사이버캠퍼스 온라인강의 바로가기

백석문화대학교 포털시스템
BAEKSEOK CULTURE UNIVERSITY PORTAL SYSTEM

회원자랑 | 포털및설정 | 로그아웃 | 00:29:37 | 원장

종합정보 | 학생역량관리(비교과) | **사이버캠퍼스** | 도서관 | G메일 | 증명서발급 | 홈페이지

공지 | 행사 | 학사 | 장학

2023.12.21 2023-2학기 기말강의평가 결과 우수교원 안내

2023.11.27~2023.12.01 2학기 기말강의평가기간
2023.12.05~2023.12.05 지경보강일(10월 2일 - 불요일 수업)
2023.12.06~2023.12.06 수시2차 면접 실기고사일(임시휴업)
2023.12.07~2023.12.07 수시2차 실기고사일

종합정보시스템
사이버 캠퍼스
학생역량관리(비교과)
G메일

경력개발 현황통계 | 최근공지 | 백석특

내 전체 점수 -점 | 학과평균 -점 | 학년평균 -점

백석문화대, '2023년 졸업우수대학' 시상식서... 2023.12.21
2023-2학기 기말강의평가 결과 우수교원 안내 2023.12.21
한국장애인개발원_2024년도 행동공동리장학... 2023.12.20

임지않은 소식 | 구독중인 채널

백석문화대학교 교수학습개발원 사이버캠퍼스 교수학습개발원 교수지원(PBL) 학습지원 사이버캠퍼스

로그인

BAEKSEOK CULTURE UNIVERSITY CTL

“백석문화대학교 교수학습개발원은 4차 산업 및 글로벌 환경에 대비하는 교육 체계 제고를 위한 체계적이고 전문적인 우리 대학만의 교수학습지원 프로그램을 개발하여 운영하고 있습니다.”

로그인

QUICK MENU
instagram
YouTube
원격지원
CMS

Learning to Vision, Learning for Dream!
학습지원 프로그램

급변하는 사회와 환경에 능동적으로 대처할 수 있는 창의적이고 전문적인 인재 양성을 위해 실제적이고 효과적인 학습지원 프로그램을 제공함으로써 재학생에게 요구되는 필요 핵심역량을 개발하고 향상시키는 역할을 수행합니다.

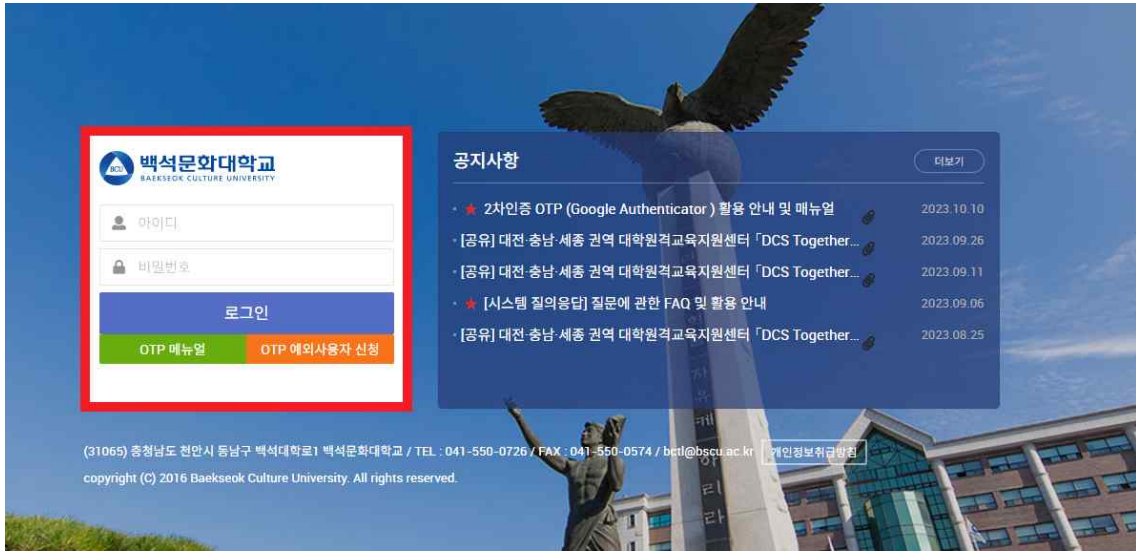
- 사이버캠퍼스-Go 클릭으로 접속

백석문화대학교 교수학습개발원 사이버캠퍼스 교수학습개발원 학습지원 학습공동체 사이버캠퍼스 포트폴리오

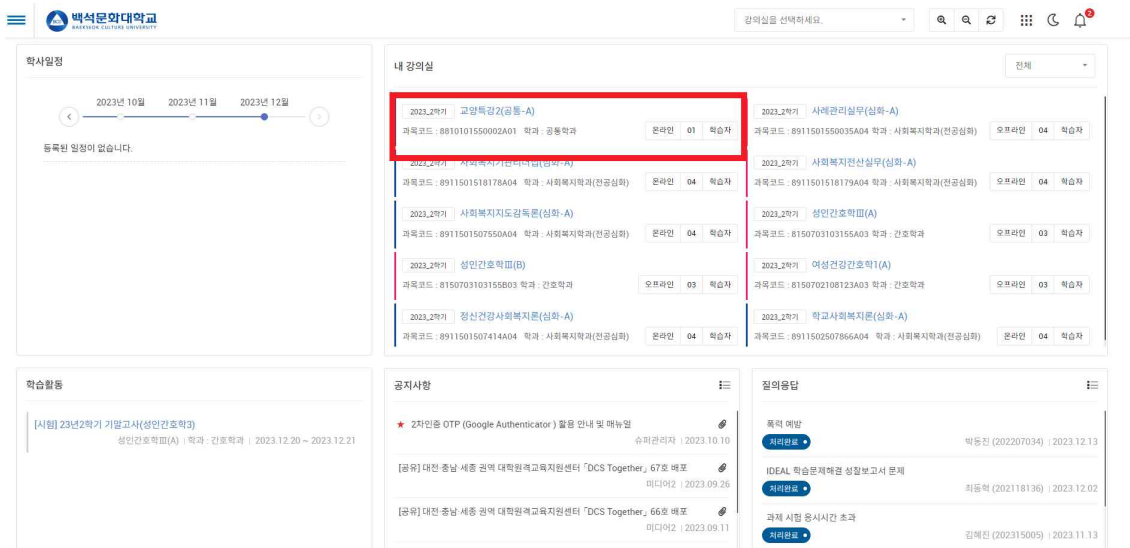
인사팀 | 학습역량강화 체계 | 학습공동체 | 사이버캠퍼스 소개 | 포트폴리오용
CTL소개 | 러닝포트폴리오 | 학습공동체소개 | 시스템 구성 | 포트폴리오목록
조직&업무 | 학습컨설팅 | | 스튜디오소개 | 우수포트폴리오
찾아오시는길 | 러닝플런지 | | Old-사이버캠퍼스 |
혁신 학습법 특강 | | | **사이버캠퍼스-Go** |
새내기 학습역량 세미나 | | | |
IDEAL 학습문제해결 워크숍 | | | |
CTL서포터즈 | | | |
학습법 자료실 | | | |
공지사항 | | | |
질의응답 | | | |

BCU

- <https://blms.bscu.ac.kr> 로 직접 접속



③ **원격수업 교과목 강의실 선택**
- 수업 콘텐츠 시청할 교과목 선택



④ 학습목차 -> 강의목록

- 학습목차 : 강의기간 설정에 따라 다음 주차가 보이지 않는 경우 발생
- **강의목록(추천)** : 전체 주차의 모든 정보를 한페이지에서 확인 **강의보기**
- 온라인 콘텐츠의 **차시명**과 **학습시간**을 확인하시기 바랍니다.

강의목록

전체 1주차 2주차 3주차 4주차 5주차 6주차 7주차 8주차 9주차 10주차 11주차

1주차
기간 2022.08.29 ~ 2022.09.04 | 수업내용

1교시
기간 2022.08.29(00:00) ~ 2022.09.04(23:59)
강의시간 22분
미리보기

2교시
기간 2022.08.29(00:00) ~ 2022.09.04(23:59)
강의시간 25분
미리보기

3교시
기간 2022.08.29(00:00) ~ 2022.09.04(23:59)
강의시간 18분
미리보기

학습요소 추가

학습 주차 생성

⑤ 콘텐츠 시청 및 학습종료

- 시청완료 후 반드시 **학습종료** 클릭합니다.

http://bct1.bu.ac.kr/?cmd=viewStudyContentsForm&studyRecordDTO.lessonElementId=LESN_20e03003u09 - Internet Explorer

*주의: 볼버튼, 볼드버튼을 눌러 학습을 중지하면 출석 인정이 되지 않을 수 있으니, 반드시 '학습종료' 버튼을 눌러 종료해 주시기 바랍니다.

학습종료

BU
기독교 대학의
GLOBAL LEADER

00:02 / 00:04

⑥ 학습종료 후 시간확인하기

- 출석정보(기간내) 본인의 학습시간을 확인합니다.
- 왼쪽의 학습시간을 충족했는지 확인하여 부족하다면 다시 듣습니다.

The screenshot shows a student profile for '진우' (Jinu) with a completion status of '공심화' (Completed). The '출결 현황' (Attendance Status) table shows weeks 1 through 15, with week 15 highlighted in red. The '강의실 접속 현황' (Lecture Room Access Status) graph shows activity from 2022.12.01 to 2022.12.12. The '강의실 활동 기록' (Lecture Room Activity Log) shows a search bar and a download button. The '과제' (Assignment) section lists three assignments, each with a status of '완료' (Completed).

⑦ 출석정보 확인하기

- 출석정보 확인하기 (출결상태 정보 출석: ○ 학습중(지각): △ 결석: X)
- △, X 경우 기간내에 다시 4. 학습목차 -> 강의목록에서 다시 시청합니다.

This screenshot is identical to the previous one, but with red boxes highlighting the '완료' (Completed) status of the assignments in the '과제' section. The '출결 현황' table also shows week 15 as completed.

※ 출석정보 최종은 **스마트출결 시스템**에서 **확인**하시기 바랍니다.

---- 하루 0시부터 3시간 간격 스마트출결 동기화 연동 ----

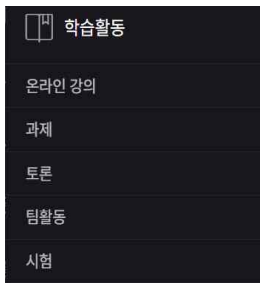
⑧ 학습정보 메뉴

- 모든 게시판은 **동영상 업로드**는 제한됩니다.
- 공지사항 : 본 교과목만의 담당교수의 공지게시판
- 질의응답 : 교과목 담당교수에게 **질문**을 등록하는 게시판
- 자료실 : 교과목 교수와 학생들의 **자료** 게시판



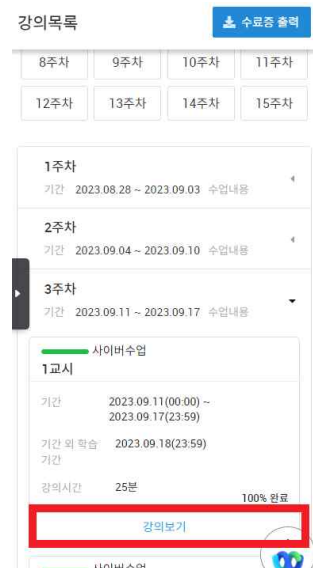
⑨ 학습활동 메뉴

- 과제 : 제출기간, 제출여부를 확인하여 과제제출(기간 전과 마감 후 과제제출 불가능)
- 토론 : 주제 확인 및 입장(기간전 마감후 토론글 작성 불가능)
 - 토론방 입장 : 토론글 등록을 클릭하여 글 게시
- 시험 : 시험일자 및 시간 확인 후 시험응시(설정된 기간, 시간 외 응시 불가능)



⑩ 스마트폰(Mobile) 접속하기

- <https://blms.bu.ac.kr> 접속하여 로그인 - 반응형 WEB 구현으로 PC와 동일하게 활용



※ 사이버캠퍼스(LMS) 홈페이지 우측 상단의 매뉴얼 참조

